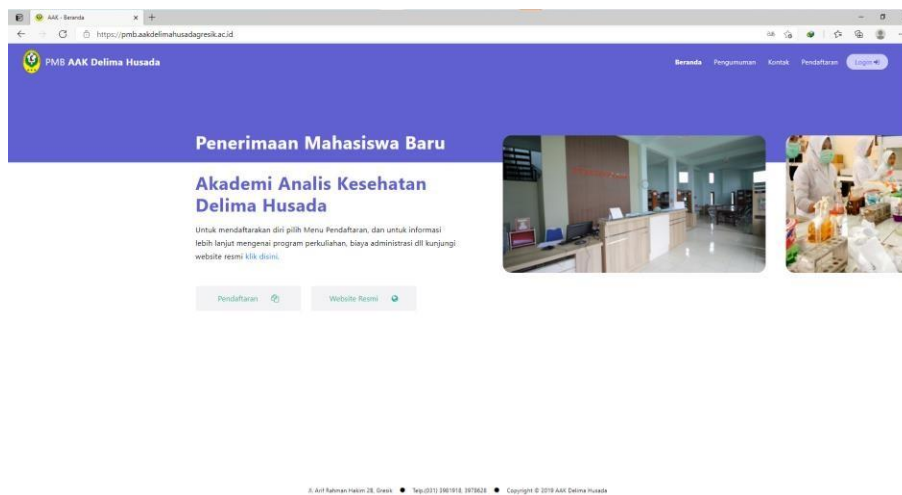


ALUR PENDAFTARAN PENERIMAAN MAHASISWA BARU AAK DELIMA HUSADA GRESIK

1. Pendaftaran Calon Mahasiswa Baru dapat di akses di url <http://pmb.aakdelimahusadagresik.ac.id>



2. Untuk melakukan pendaftaran silahkan klik menu **Pendaftaran** dan isi form seperti contoh di bawah ini. Selanjutnya klik **Submit**.

Isi form berikut dengan menggunakan data yang valid (Benar),

Agus

085649409499

Diploma 3 Analis Kesehatan

Kelas A Pagi

Reguler

Keterangan jalur masuk (lihat catatan kaki):

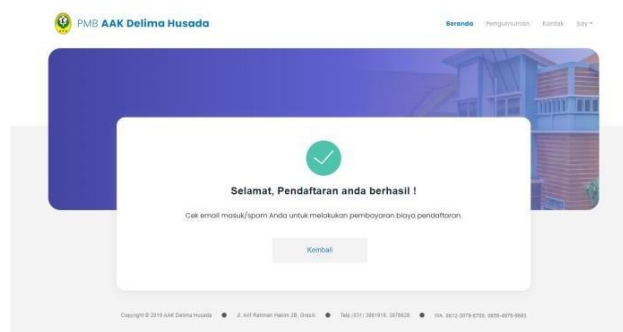
agusaknela@gmail.com

Pastikan Anda memiliki akun email pribadi yang aktif.

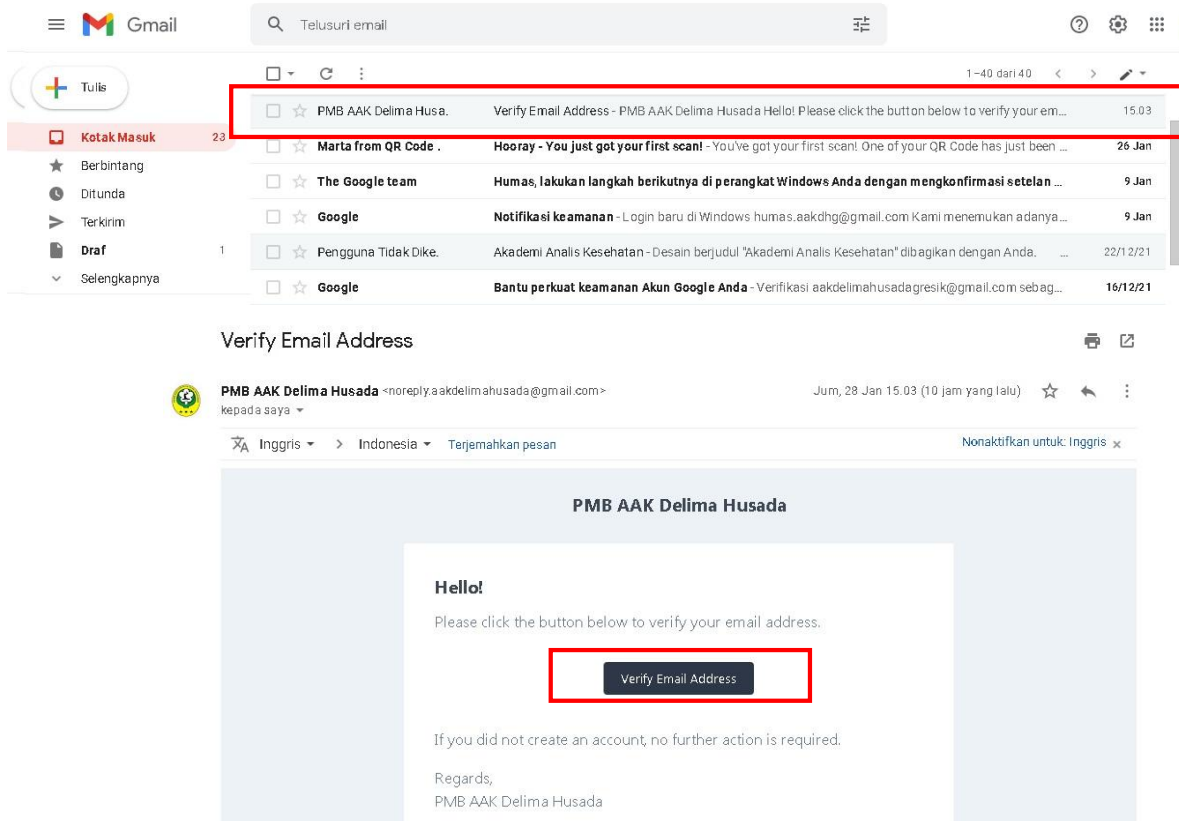
Submit

Catatan Jalur Masuk:
1. Reguler (Murni dari SMK/SMA sederajat)
2. Pindahan (Pindahan dari perguruan tinggi lain)

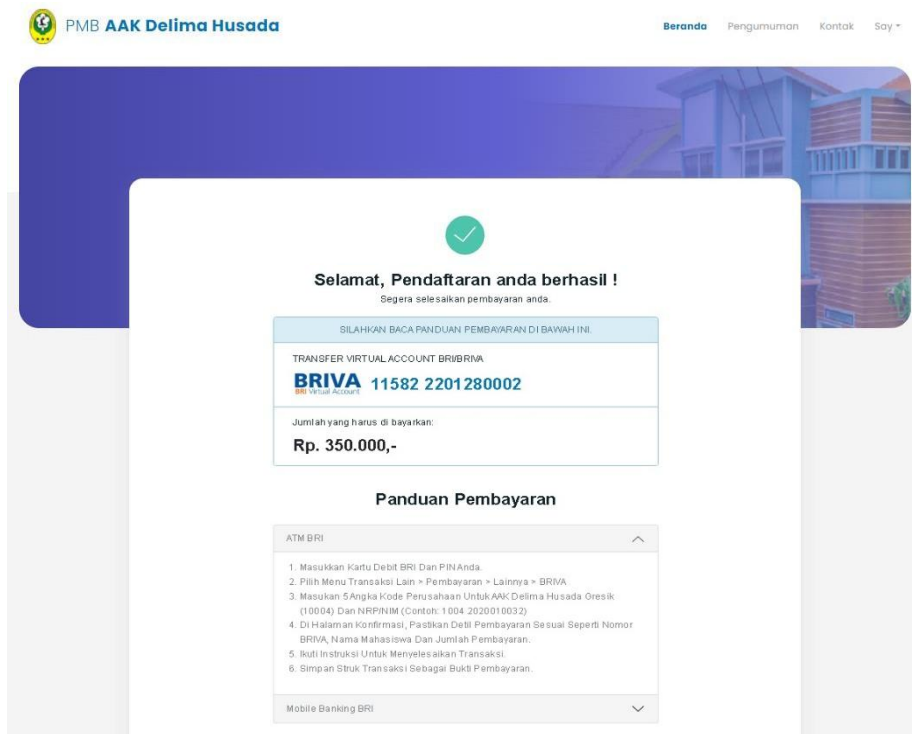
3. Jika sudah maka tampilan seperti gambar di bawah



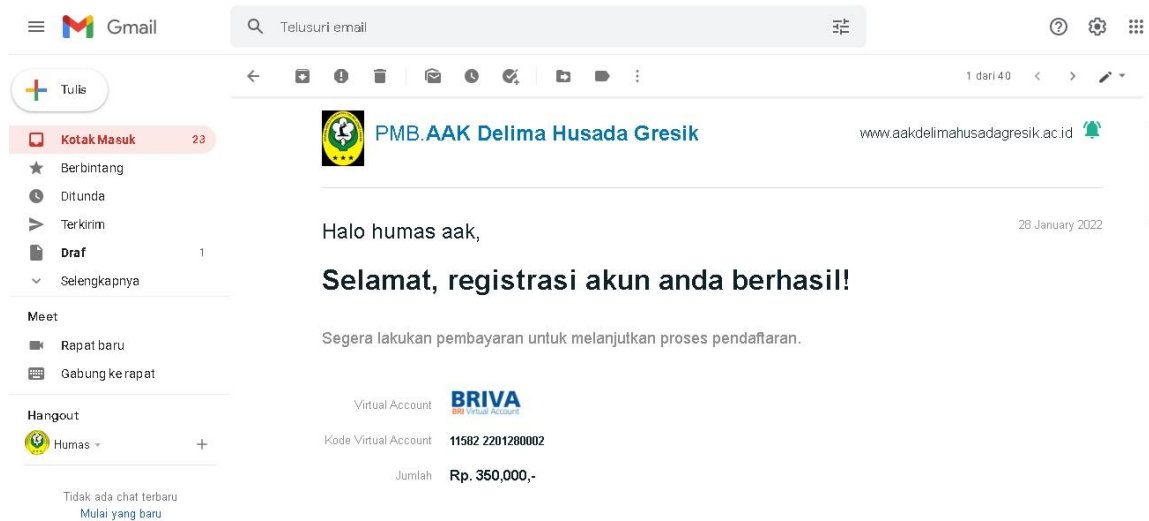
4. Selanjutnya cek email yang digunakan untuk daftar, dan klik **Verify Email Address**



5. Silahkan Bayar biaya pendaftaran sesuai dengan nominal yang tercantum di Virtual Account BRI (BRIVA). Jika sudah bayar silahkan klik Kembali.




Atau bisa dilihat di email yang digunakan untuk daftar



6. Selanjutnya lengkapi **Data Pribadi** dan **Foto Kartu Peserta**. Pastikan data telah terisi dengan benar, jika berjilbab pastikan sudah memilih pilihan berjilbab. Kemudian klik **Submit**.

Data Calon Mahasiswa Data Orang Tua/Wali Berkas

i Selamat konfirmasi pembayaran anda telah di setuju.

Data Pribadi Calon Mahasiswa		Foto Kartu Peserta
Nama depan	Nama belakang	 <input type="button" value="Choose File"/> 00349287.jpg <p>Foto background biru, kemeja warna putih, bagi perempuan berhijab memakai kerudung hitam.</p> <p>Format file: JPEG, JPG, PNG Ukuran file maksimal: 250kb</p>
artha	agung	
Nomor identitas KTP		
1234567890987654		
Tempat Lahir	Tanggal Lahir	
Lamongan	02/08/2006	
Agama	Jenis Kelamin	
Islam	<input checked="" type="radio"/> Laki-Laki <input type="radio"/> Perempuan	
Alamat		
Lamongan		
No. Telepon		
0811111		
Asal Sekolah / Perguruan Tinggi	Tahun Lulus	
Lamongan	2020	
Asal Jurusan	Ukuran Jas	
TKJ	<input type="radio"/> S <input checked="" type="radio"/> M <input type="radio"/> L <input type="radio"/> XL	

7. Lengkapi **Data Orang Tua / Wali** kemudian klik **Submit**

Data Calon Mahasiswa **Data Orang Tua/Wali** Berkas

Data biodata berhasil disimpan.

Data Orang Tua/Wali

Data Ayah

Nama Ayah: Ayah Status: Hidup

Alamat: Lamongan

Pekerjaan Ayah: Petani Gaji: 2000000

No. Telepon: 0811223

Data Ibu

Nama Ibu: Ibu Status: Hidup

Alamat: Lamongan

Pekerjaan Ibu: Petani Gaji: 0

No. Telepon: 08921

Data Wali (Boleh Kosong)

Nama Wali: Status: Hidup

Alamat:

Pekerjaan: Gaji:

No. Telepon:

Submit

Catatan :
Pastikan kembali data yang ada isi sudah benar sebelum menekan tombol submit

8. Selanjutnya **lengkapi Berkas** yang dibutuhkan dan klik **Submit**

- Jika belum ada ijazah, bisa diisi dengan Surat Keterangan Lulus (SKL) / surat keterangan aktif sekolah
- Jika tidak ada SKHUN, berkas bisa diganti dengan ijazah/surat keterangan yang menunjukkan nilai mata pelajaran
- Jika belum memiliki Kartu Tanda Penduduk, bisa diganti dengan Kartu Pelajar

Data Calon Mahasiswa **Tes Potensi Akademik** **Informasi dan Pengumuman**

Form Pendaftaran

Isi form berikut dengan menggunakan data yang valid (Benar).

Data Calon Mahasiswa Data Orang Tua/Wali **Berkas**

Data keluarga berhasil disimpan.

Data Berkas

Ijazah: Choose File | 00349287.jpg

SKHUN: Choose File | Invoice-3011.pdf

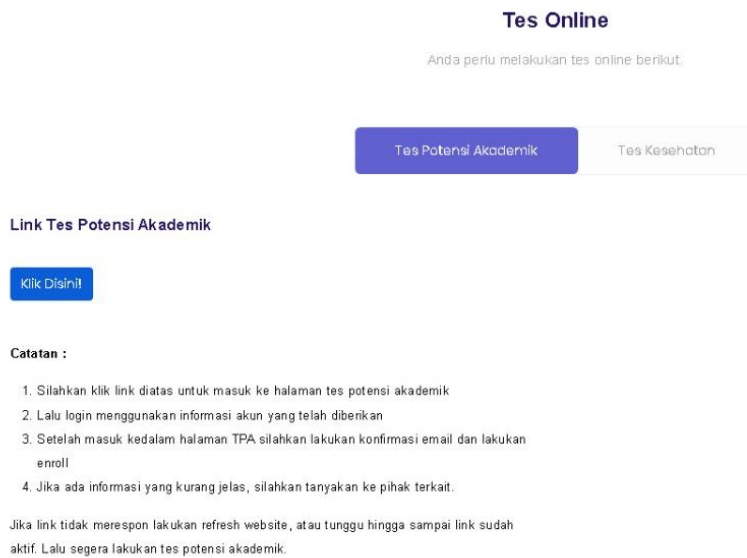
KTP: Choose File | Invoice-3011.pdf

Kartu Keluarga: Choose File | Komponen Nilai.png

Format file: JPEG, JPG, PNG, atau PDF Ukuran file maksimal: 250kb Kosongkan jika tidak ingin menambahkan atau mengubah berkas tertentu.

Submit

9. Selanjutnya akan diarahkan ke **Tes Potensi Akademik** seperti gambar di bawah

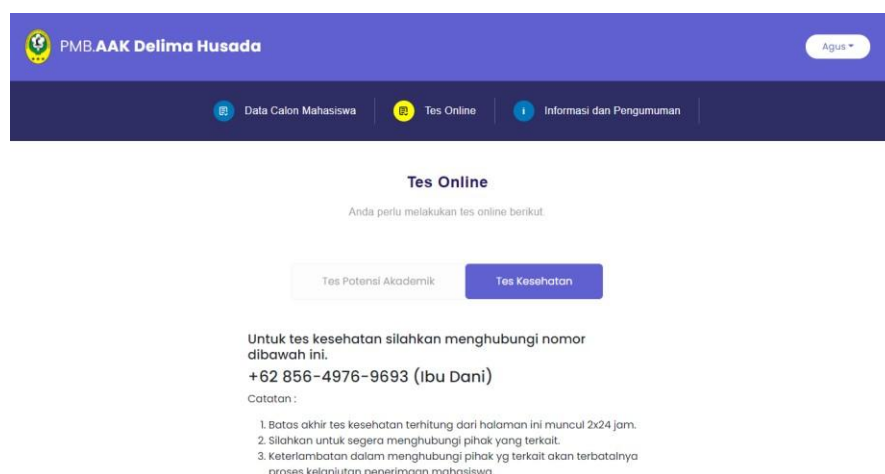


Klik tulisan **Klik Disini** untuk menuju ke halaman Tes Potensi Akademik

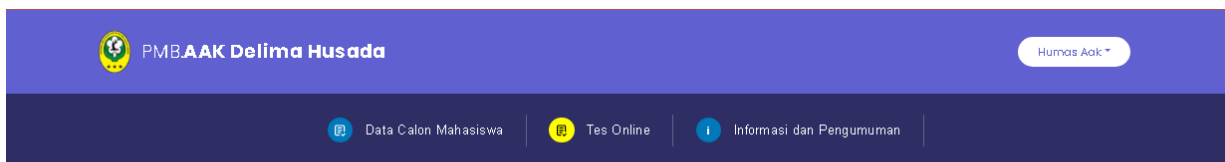
10. Isi data dan silahkan kerjakan soal tes potensi akademik. Klik **irim** jika semua soal sudah dikerjakan



11. Selanjutnya lakukan **Tes Kesehatan** dengan klik **Klik Disini**. Hubungi nomor yang ada untuk melakukan tes Kesehatan.



12. Jika sudah melakukan tes Kesehatan dan dinyatakan lulus, maka muncul halaman informasi bahwa Anda sudah diterima sebagai Calon Mahasiswa AAK Delima Husada Gresik. Lanjutkan dengan klik tombol **Lanjutkan ke Daftar Ulang**.



Tes Online

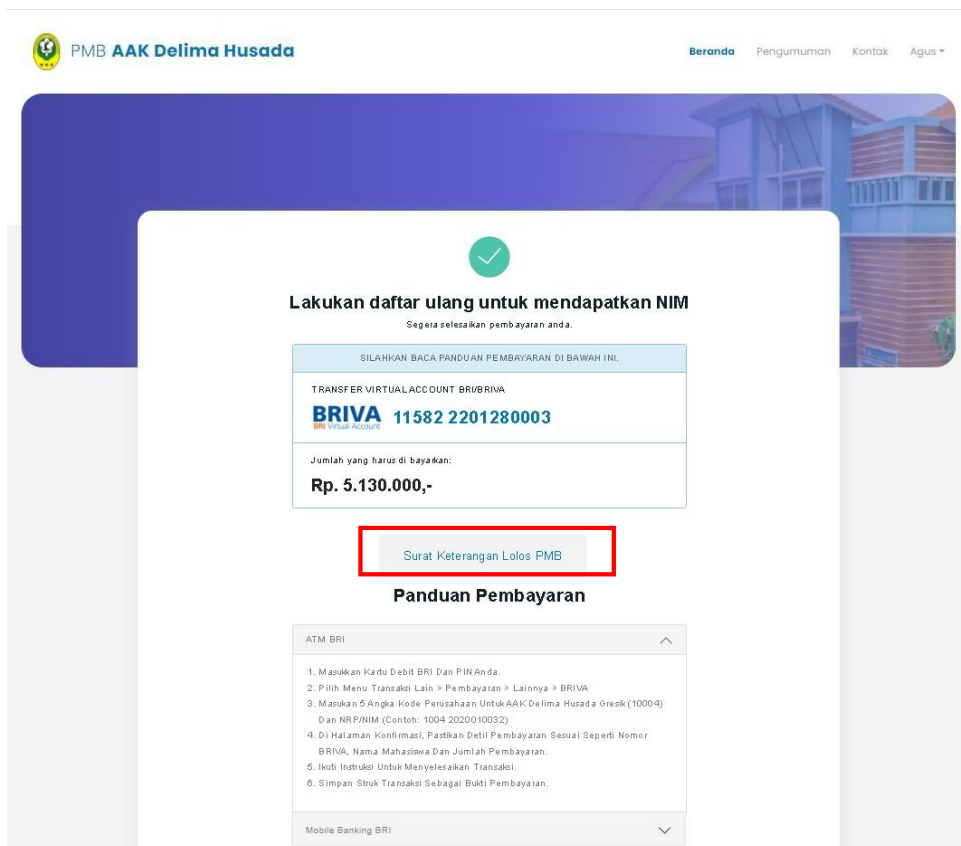
Anda perlu melakukan tes online berikut.



Selamat anda dinyatakan lulus tes kesehatan. Lakukan daftar ulang untuk menyelesaikan proses pendaftaran.

[Lanjutkan ke daftar ulang](#)

13. Lakukan pembayaran BRIVA Daftar Ulang sesuai Jumlah yang harus dibayar. Untuk detail rincian Daftar Ulang bisa di **Download pada Surat Keterangan Lulus PMB**. Jika sudah klik **Kembali**



14. Berikut adalah contoh SKL yang sudah di download. SKL ini juga bisa dicetak dengan klik tombol **cetak** pada pojok kanan halaman

AAK DELIMA HUSADA GRESIK

SURAT KETERANGAN
NO : 001/PAN-FMB/2022

Berdasarkan hasil seleksi Penerimaan Mahasiswa Baru AAK Delima Husada Gresik, dengan ini diputuskan bahwa calon mahasiswa :

Nama : humas aak
No. Registrasi : 2201280001
Program Studi : Analis Kesehatan
Gelombang : Gelombang 1

Dinyatakan **DITERIMA**, sebagai mahasiswa AAK Delima Husada Gresik, Tahun Akademik 2022/2023, Selanjutnya agar melakukan registrasi dengan rincian pembayaran sebagai berikut :

Dana Kemahasiswaan	Dana Pengembangan (Tahap 1)	Buku PA (Pedoman Akademik)	Buku PK (Pedoman Kompetensi)	Seragam	Total
Rp. 1.180.000	Rp. 1.650.000	Rp. 180.000	Rp. 120.000	Rp. 2.000.000	Rp. 5.130.000

Gresik, 29 January 2022

Ketua,

Dr. H. Suyanto, S.H., M.H., M.Kn.

15. Langkah terakhir silahkan klik menu **Informasi dan Pengumuman** untuk memperoleh Nomor Induk Mahasiswa (NIM) yang digunakan untuk login ke Sistem Informasi Akademik AAK Delima Husada Gresik.

PMB AAK Delima Husada

Humas Aak

Data Calon Mahasiswa | Tes Online | **Informasi dan Pengumuman**

Informasi dan Pengumuman

Informasi seputar seleksi ujian masuk AAK Delima Husada

Selamat Pembayaran Daftar Ulang Anda, Berhasil!

Surat Keterangan Lolos PMB

Nomor Induk Mahasiswa.
20220100001

Gunakan NIM sebagai user dan password untuk login ke [Sistem Informasi Akademik](#)

16. SELESAI